

DALI HIGHBAY ADAPTER | Sensores para sistemas de gestión de la iluminación



Áreas de aplicación

- Industria
- Salas de producción
- Pabellones deportivos
- Centros de logística
- Áreas con techos altos
- Conexión de sensores de luz y de presencia en las instalaciones DALI
- Apto para instalaciones de interiores
- Plantas de producción y montaje
- Oficinas diáfanas, pasillos y recintos del almacén
- Pasillos
- Banda luminosa en pabellones de fábricas

Beneficios del producto

- Integración de sensor en DALI
- Integración de sensores de movimiento HIGH BAY y VISION dentro de DALI
- La sección de enchufe ampliada permite cableado continuo desde la red de alimentación
- Sistema de control de luz basado en DALI integrable en sistemas de gestión de edificios
- Direccionamiento flexible mediante DALI

Características del producto

- Adaptador DALI para sensor HIGH BAY y VISION
- Conexión directa a DALI
- Sensor de luz integrado
- Apto para cableado continuo
- Apto para control en función de la luz natural
- Regulación de la luz para alturas de montaje hasta 13 m
- Fuente de alimentación para acoplador de DALI
- Integración en sistemas BMS

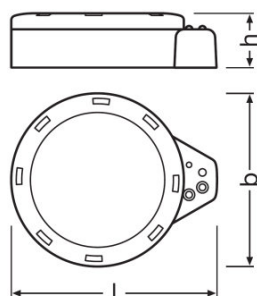
Hoja de datos de producto

Datos técnicos

Datos eléctricos

Tensión nominal	20,0 V
Frecuencia de red	0 Hz

Dimensiones y peso



Largo	139,0 mm
Ancho	118,0 mm
Alto	37,0 mm
Peso del producto	74,00 g

Colores y materiales

Color del producto	Blanco
--------------------	--------

Temp. y condiciones de funcionamiento

Margen de temperatura ambiente	0...+50 °C
--------------------------------	------------

Capacidades

Regulable	No
Interfaz DIM	DALI
Altura máxima de instalación	13 m
Area de trabajo del sensor de luz	20...800 lx ¹⁾
Tipo de montaje	Montaje/Techo

¹⁾ Approximately, measured at the sensor

Certificados & Normas

Tipo de protección	IP20
--------------------	------

Hoja de datos de producto




Datos logísticos

Número estadístico de material	853710989900
--------------------------------	--------------

Equipamiento / Accesorios

- Pantalla incluida

Descarga datos

Fichero
 Declaración de conformidad 334811_Declaration of conformity – DALI PRO CONT-4 – DALI PRO PB Coupler – DALI PRO Sen
 Instrucción de montaje 344177_Operating and Mounting Instructions_DALI HIGHBAY Adapter
 Datos CAD 3-dim DALI Highbay Adapter CAD Data

Logistical Data

Código del producto	Descripción del producto	Unidad de embalaje (Piezas/unidad)	Dimensiones (largo x ancho x alto)	Volúmen	Peso bruto
4008321774132		Embalaje de envío 20	270 mm x 225 mm x 285 mm	17.31 dm ³	2668.00 g

El código del producto mencionado describe la unidad más pequeña de la cantidad que se puede pedir. Una unidad de envío puede contener uno o más productos individuales. Al cursar un pedido, introduzca la cantidad de la unidad de envío o su múltiple.

Aviso

Sujeto a cambios sin aviso. Excepto errores y omisiones. Asegúrese de utilizar la emisión más reciente.