

Cube MX230-CB AMBER EXTREME



Funcionalidad 4 en 1
Luces de posición blancas y ámbar, luces largas LED y un modo boost LED definitivo



Ver y ser visto con OSRAM
Haz largo de hasta 515 m con función boost



Patrón de haz combinado
Diseñado para ambos: iluminación de campo lejano y cercano



Clases de protección IP e IK
Probado y validado en un laboratorio de simulación ambiental certificado por DIN



Salida de luz potente combinada con diseño impactante – creada para todos los terrenos y condiciones exigentes

El OSRAM LEDriving Cube MX230-CB AMBER EXTREME redefine el rendimiento y el diseño en una potente solución de iluminación. Con un haz combinado para iluminación de campo cercano y lejano, ofrece un haz de luz impresionante de hasta 515 m en modo boost. Con una salida de luz de hasta 10.000 lúmenes efectivos, garantiza la máxima visibilidad incluso en los entornos más exigentes. Su innovadora configuración 4 en 1 combina luces largas, luces de posición ámbar y blancas, además de una función boost, ofreciendo máxima flexibilidad en todas las condiciones climáticas y de iluminación. La distintiva firma de luz ámbar va más allá de la funcionalidad: es una declaración de diseño segura para conductores que valoran tanto el rendimiento como el diseño.

Probado bajo los estándares más rigurosos, cuenta con clases de protección IP6K8 e IP6K9K, una lente de policarbonato irrompible y un cuerpo de aluminio fundido – todo compacto, robusto y listo para cualquier desafío. Ya sea en carretera o fuera de ella, la Serie Multifuncional es una adición efectiva y eficiente para tu vehículo. Se pueden montar en coches, camiones, maquinaria agrícola, vehículos comerciales, vehículos de construcción, caravanas, vehículos todoterreno y quads¹⁾. OSRAM ofrece una garantía de 5 años en estos productos²⁾.

Hoja de datos gama de productos




Datos técnicos

Descripción del producto	Datos eléctricos			Datos Fotométricos	Duración de vida
	Tensión nominal	Potencia nominal	Tensión de prueba	Flujo luminoso	Vida útil Tc
Cube MX230-CB AMBER EXTREME ¹⁾	12/24 V	39 W / 116 W / 6 W	13,5 V	3100 lm (HB) / 10000 (Boost) lm	5000 hr

Descripción del producto	Certificados & Normas	Información medioambiental y regulatoria Information according Art. 33 of EU Regulation (EC) 1907/2006 (REACH)
	ECE reference number	Nº de declaración en la base de datos SCIP
Cube MX230-CB AMBER EXTREME ¹⁾	25	En trabajo

¹⁾ Beam Pattern: Combo

Descarga datos

Fichero	
	User instruction LEDriving CUBE MX230-CB AMBER EXTREME
	User instruction GPRS_Instrucciones símbolos de seguridad
	Product movie Working and Driving Lights Amarok Winter

Instrucciones de seguridad

Para información detallada sobre aplicaciones, consulta la hoja de datos del producto y las instrucciones de uso

Aviso legal

1) Las luces de conducción OSRAM LEDriving están homologadas según los reglamentos ECE y, por lo tanto, pueden instalarse y operar en vías públicas. Por favor, ten en cuenta: Las funciones de luz como el modo boost y la luz de posición ámbar no cuentan con aprobación ECE y no deben utilizarse en vías públicas. Además, deben respetarse las normativas especiales y leyes individuales de países fuera de Alemania. 2) Para condiciones precisas, consulta: www.osram.es/garantia-automovil

Consejos de aplicación

Para más información detallada sobre la aplicación y gráficos vea la hoja de datos del producto.

Aviso

Sujeto a cambios sin aviso. Excepto errores y omisiones. Asegúrese de utilizar la emisión más reciente.